

**Муниципальное бюджетное общеобразовательное учреждение  
«Средняя общеобразовательная школа №3 им. Героя РФ А.Н.Епанешникова»  
Елабужского муниципального района Республики Татарстан  
(МБОУ «Средняя школа №3» ЕМР РТ)**

Утверждаю

Директор школы

Смирнова И.В.



***Программа работы с неуспевающими  
и слабоуспевающими детьми***

**2021 год**

### ***1 Пояснительная записка***

Проблема неуспеваемости беспокоит всех: и взрослых и детей. Очевидно, что на свете нет ни одного психически здорового ребёнка, который хотел бы плохо учиться. Когда же мечты об успешных школьных годах разбиваются о первые «двойки», у ребёнка сначала пропадает желание учиться, а потом он просто прогуливает уроки или становится «трудным» учеником, что чаще всего приводит к новым негативным проявлениям в поведении. Неуспевающие учащиеся начинают искать людей, в кругу которых они не будут чувствовать себя ничтожными. Так они оказываются в дворовых компаниях, пополняя армию хулиганов, наркоманов.

Что же такое неуспеваемость?

Неуспеваемость – это отставание в учении, при котором за отведенное время учащийся не овладевает на удовлетворительном уровне знаниями, предусмотренными учебной программой, а так же весь комплекс проблем, который может сложиться у ребёнка в связи с систематическим обучением ( как в группе, так и индивидуально).

Чтобы найти средство для преодоления неуспеваемости, надо знать причины, порождающие ее. Это может быть низкое качество мыслительной деятельности, ребёнка, отсутствие у него мотивации к учению, несовершенство организации учебного процесса и пр. Определив, чем вызвана школьная неуспеваемость, можно оказать учащемуся квалифицированную помощь по ее преодолению.

### ***2 Цели и задачи***

#### **1. Цели:**

- выполнение закона об образовании;
- принятие комплексных мер, направленных на повышение успеваемости и качества знаний учащихся.

#### **2. Задачи:**

- создание условий для успешного усвоения учащимися учебных программ;
- отбор педагогических технологий для организации учебного процесса и повышение мотивации у слабоуспевающих учеников;
- реализация разноуровневого обучения;
- изучение особенностей слабоуспевающих учащихся, причин их отставания в учебе и слабой мотивации.
- формирование ответственного отношения учащихся к учебному труду

### ***3 Группы неуспевающих детей***

<b><i>Хронически неуспевающие дети (по физическим причинам)</i></b>	<b><i>Дети, неуспевающие по отдельным учебным дисциплинам (по социальным причинам)</i></b>	<b><i>Подростки с несформированной учебной деятельностью</i></b>
<p>– задания воспринимают невнимательно, часто их не понимают, но вопросы учителю не задают, разъяснений не просят;</p> <p>– работают пассивно, постоянно нуждаются в стимулах для перехода к очередным видам работы;</p> <p>– не имеют постоянной цели,</p>	<p>учащиеся с относительно высоким уровнем развития мыслительной деятельности, но с отрицательным отношением к учению:</p> <p>– в связи с частичной или полной утратой позиции школьника по причине непонимания отдельного предмета или группы</p>	<p>– неуспевающие учащиеся, для которых характерно низкое качество мыслительной деятельности (по физиологическим причинам) при положительном отношении к учению и сохранении позиции школьника;</p> <p>– неуспевающие учащиеся,</p>

<p>не планируют и не организуют свою работу;  – работают очень вяло, либо постепенно снижают темп, уставая раньше других детей;  – индифферентно относятся к результатам собственной работы, к познавательному труду в целом.</p>	<p>учебных дисциплин (точных, гуманитарных и т.п.) или – в результате отсутствия необходимых условий: неблагополучная семья, плохое здоровье, отсутствие адекватного педагогического сопровождения.</p>	<p>для которых характерно как низкое, так и высокое качество мыслительной деятельности при отрицательном отношении к учению и полной утрате позиции школьника, проявляющееся в стремлении оставить школу</p>
---	---	--

### Типы неуспевающих школьников

Как путь проникновения в сущность неуспеваемости можно рассматривать и выявление типов неуспевающих школьников.

Хотя неуспевающие школьники имеют общие черты, они существенно отличаются друг от друга. В практике повседневной работы с ними в каждом конкретном случае неуспеваемости мы встречаемся с совершенно новыми особенностями, требующими поисков новых путей индивидуального подхода. Такая «многоликость» школьной неуспеваемости создает значительные трудности в работе учителей по ее преодолению. Тип неуспевающего школьника характеризуется своеобразным сочетанием важнейших свойств личности, сложившихся в результате длительной неуспеваемости, которая определяет его достижения в учебной работе.

1. Типология по характеристикам учебного труда учащихся и структуре их личности.

1.1 «плохой работник». Его чертами являются следующие:

- 1) задания воспринимает невнимательно, часто их не понимает, но вопросов учителю не задает, разъяснений не просит;
- 2) работает пассивно (постоянно нуждается в стимулах для перехода к очередным видам работы);
- 3) не подмечает своих неудач и трудностей;
- 4) не имеет ясного представления цели, не планирует и не организует свою работу;
- 5) либо работает очень вяло, либо снижает темп постепенно;
- 6) индифферентно относится к результатам работы.

1.2 патологический — это эмоциональные, часто имеющие неудачи в учении школьники, встречающие специфическое к себе отношение окружающих. Они заявляют «не могу» до начала работы, нуждаются в одобрении со стороны окружающих, тяжело переносят трудности и , неудачи. В данном случае выделенные черты носят скорее психологический, нежели дидактический, характер.

2. Психологическую типологию за основу взят характер взаимоотношений наиболее существенных сторон личности школьников.

Деление неуспевающих школьников на типы можно осуществить в зависимости от характера соотношения двух основных групп свойств личности школьников:

- Особенности мыслительной деятельности, связанные с обучаемостью.
- Направленность личности школьника, определяющая его отношение к учению.

На этой основе выделено три типа неуспевающих школьников:

#### **Первый тип неуспевающих школьников.**

Для всех школьников этого типа характерна низкая обучаемость, связанная со сниженным уровнем мыслительных операций. Слабое развитие процесса мышления (анализа, синтеза, сравнения, обобщения и конкретизации) вызывает серьезные трудности в усвоении учебного материала, которые способствуют возникновению у школьников упрощенного подхода к решению мыслительных задач. При таком подходе учащиеся стремятся приспособить учебные задания к своим ограниченным возможностям или вообще избегают умственной

работы, в результате чего происходит задержка умственного развития и не формируются навыки учебной работы.

Неуспех в учебе и неумение работать вместе с классом не являются для них источником морального конфликта, так как в силу ограниченности своих познавательных возможностей свое отставание они правильно видят в неспособности усваивать отдельные предметы наравне со всеми. Отсутствие морального конфликта способствует сохранению позиции школьника и формированию положительной моральной направленности, так как понимание причин неуспеха при положительном отношении к учению является хорошим стимулом для преодоления недостатков. Об этом говорит тот факт, что школьники этого типа охотно принимают помощь учителей и товарищей.

#### **Второй тип неуспевающих школьников.**

Учащиеся этого типа в школу приходят с хорошей интеллектуальной подготовкой, с желанием хорошо учиться. Однако на качестве их учебной работы отражается прежде всего то, что они привыкли заниматься только тем, что им нравится при отсутствии более широкой и устойчивой мотивации в учебном труде эти ученики избегают активной умственной работы по предметам, усвоение которых требует систематического и напряженного труда (языки, математика), задания по устным предметам усваивают поверхностно. В процессе такой работы у них не формируются навыки учения, умения преодолевать трудности. Наряду с этим у них складывается определенный подход к работе: небрежное ее выполнение, низкий темп. У школьников второго типа неуспех в учении неизбежно ведет к моральному конфликту. Он возникает в связи с противоречием между их более широкими интеллектуальными возможностями и слабой реализацией этих возможностей, что объясняется отсутствием навыков самостоятельной учебной работы. Моральный конфликт обнаруживается у них на раннем этапе обучения и не только определяет отрицательное отношение к учению, но и ведет к отрыву от классного коллектива, что может стать причиной возникновения отрицательной моральной направленности.

#### **Третий тип неуспевающих школьников.**

Для этого типа, как и для первого характерна низкая обучаемость. Слабое развитие мыслительных процессов вызывает серьезные трудности в усвоении учебного материала. При выполнении учебных задач у этих школьников отсутствует критичность; манипулируя цифрами, они легко приходят к абсурду. Причем полученные результаты они не пытаются сравнивать с результатами других школьников. Выполнение работы подобным образом свидетельствует не только о трудностях в усвоении и неумении работать, но и о беспечном отношении к учению. У этих школьников весьма отчетливо проявляется узость мышления. Слабое развитие мотивационной стороны познавательной деятельности проявляется в отсутствии познавательных интересов, в характере общей направленности личности. Совокупность этих качеств определяет отрицательное отношение к знаниям, к школе, учителям, а также стремление оставить школу. Общее отрицательное отношение определяет интересы этой категории. В школе их больше всего привлекают такие предметы как физкультура, уроки труда.

#### ***4 Причины, вызывающие школьную неуспеваемость:***

- Пропуск уроков
- Недостаточная работа дома
- Слабые способности
- Нежелание учить предмет
- Недостаточная работа на уроке
- Необъективность выставления оценок на уроке
- Предвзятое отношение учителя на уроке
- Большой объем домашнего задания
- Недостаточное внимание учителя

- Высокий уровень сложности материала
- Другие причины

5

### *Причины и характер проявления неуспеваемости*

<b>Причины неуспеваемости</b>	<b>Характер проявления</b>
<p>Низкий уровень развития учебной мотивации (ничто не побуждает учиться). Влияют:</p> <ul style="list-style-type: none"> <li>▪ обстоятельства жизни ребенка в семье;</li> <li>▪ взаимоотношения с окружающими взрослыми</li> </ul>	<p>Неправильно сформировавшееся отношение к учению, непонимание его общественной значимости. Нет стремления быть успешным в учебной деятельности (отсутствует заинтересованность в получении хороших отметок, вполне устраивают удовлетворительные)</p>
<p>Интеллектуальная пассивность как результат неправильного воспитания. Интеллектуально пассивные учащиеся – те, которые не имели ни правильных условий для умственного развития, ни достаточной практики интеллектуальной деятельности, у них отсутствуют интеллектуальные умения, знания и навыки, на основе которых педагог строит обучение</p>	<p>При выполнении учебного задания, требующего активной мыслительной работы, отсутствует стремление его понять и осмыслить. Вместо активного размышления – использование различных обходных путей: зазубривание, списывание, подсказки товарищей, угадывание правильных вариантов ответа. Интеллектуальная пассивность может проявляться как избирательно в отношении учебных предметов, так и во всей учебной работе. Вне учебных занятий многие из таких учащихся действуют умнее, активнее и сообразительнее, чем в учении</p>
<p>Неправильные навыки учебной работы – со стороны педагога нет должного контроля над способами и приемами ее выполнения</p>	<p>Учащиеся не умеют учиться, не умеют самостоятельно работать, потому что пользуются малоэффективными способами учебной работы, которые требуют от них значительной траты лишнего времени и труда: заучивают текст, не выделяя логических частей; начинают выполнять практические задания раньше, чем выучивают правило, для применения которого эти задания задаются; не проверяют свои работы или не умеют проверять; выполняют работу в медленном темпе</p>
<p>Неправильно сформировавшееся отношение к учебному труду:</p> <ul style="list-style-type: none"> <li>▪ пробелы в воспитании (нет постоянных трудовых обязанностей, не приучены выполнять их аккуратно, не предъявлялось строгих требований к качеству работы; избалованные, неорганизованные учащиеся);</li> <li>▪ неправильная организация учебной деятельности в ОУ</li> </ul>	<p>Нежелание выполнять не очень интересное, скучное, трудное, отнимающее много времени задание. Небрежность и недобросовестность в выполнении учебных обязанностей. Невыполненные или частично выполненные домашние задания. Неаккуратное обращение с учебными пособиями</p>
<p>Отсутствие или слабое развитие учебных и познавательных интересов – недостаточное внимание к этой проблеме со стороны педагогов и родителей</p>	<p>Знания усваиваются без интереса, легко становятся формальными, т. к. не отвечают потребности в их приобретении, остаются мертвым грузом, не используются, не влияют на представления школьника об окружающей</p>

действительности и не побуждают к дальнейшей деятельности

6

### *Профилактика неуспеваемости*

<b>Этапы урока</b>	<b>Акценты в обучении</b>
1 Контроль подготовленности учащихся	Специально контролировать усвоение вопросов, обычно вызывающих у учащихся наибольшее затруднение. Тщательно анализировать и систематизировать ошибки, допускаемые учениками в устных ответах, письменных работах, выявить типичные для класса и концентрировать внимание на их устранении. Контролировать усвоение материала учениками, пропустившие предыдущие уроки. По окончании разделения темы или раздела обобщать итоги усвоения основных понятий, законов, правил, умений и навыков школьниками, выявить причины отставания.
2. Изложения нового материала.	Обязательно проверять в ходе урока степень понимания учащимися основных элементов излагаемого материала. Стимулировать вопросы со стороны учащихся при затруднениях в усвоении учебного материала. Применять средства поддержания интереса к усвоению знаний. Обеспечивать разнообразие методов обучения, позволяющих всем учащимся активно усваивать материал.
3. Самостоятельная работа учащихся на уроке	Подбирать задания по наиболее существенным, сложным и трудным разделам учебного материала, стремясь меньшим числом упражнений, но данных в определенной системе, достичь большего эффекта. Включать в содержание самостоятельной работы на упражнение по устранению ошибок, допущенных при ответах и в письменных работах. Инструктировать о порядке выполнения работы. Стимулировать постановку вопросов к учителю при затруднениях в самостоятельной работе. Умело оказывать помощь ученикам в работе, всемерно развивать их самостоятельность. Учитывать умения планировать работу, выполняя ее в должном темпе и осуществлять контроль.
4. Организация самостоятельной работы вне класса	Обеспечить в ходе домашней работы повторения пройденного, концентрируя внимание на наиболее существенных элементах программы, вызывающих обычно наиболее затруднения. Систематически давать домашнее задание по работе над типичными ошибками. Четко инструктировать учащихся о порядке выполнения домашних работ, проверять степень понимания этих инструкций слабоуспевающими школьниками. Согласовать объем домашних заданий с другими учителями класса, исключая перегрузку, особенно слабоуспевающих учеников.

**7 Система работы по формированию положительного отношения к учению у неуспевающих школьников**

<b>Формируемые отношения</b>	<b>1-ый этап</b>	<b>2-ой этап</b>	<b>3-й этап</b>	<b>4-й этап</b>
Отношение к содержанию учебного материала	Наиболее легкий занимательный материал независимо от его важности, значимости	Занимательный материал, касающийся сущности изучаемого	Существенный, важный, но не привлекательный материал	
Отношение к процессу учения (усвоения знаний)	Действует учитель-ученик только воспринимает	Ведущим остается учитель, ученик участвует в отдельных звеньях процесса	Ведущим становится ученик, учитель участвует в отдельных звеньях процесса	Ученик действует самостоятельно
Отношение к себе, своим силам	Поощрение успехов в учебе, не требующей усилий	Поощрение успеха к работе, требующих некоторых усилий	Поощрение успеха в работе, требующее значительных усилий	
Отношение к учителю (коллективу)	Подчеркнутая объективность, нейтралитет	Доброжелательность, внимание, личное расположение, помощь, сочувствие	Использование суждения наряду с доброжелательностью, помощью и др.	

**8 Ключевые моменты в организации учебного процесса со слабоуспевающими детьми**

Для усиления эффективности работы со слабоуспевающими учащимися использовать новые образовательные технологии, инновационные формы и методы обучения: лично – ориентированный подход (обучение строить с учетом развитости индивидуальных способностей и уровня сформированности умений учебного труда) и разноуровневую дифференциацию на всех этапах урока.

Организовать индивидуально-групповую работу, применяя дифференцированные тренировочные задания, инвариантные практические работы, дифференцированные проверочные работы, творческие работы по выбору.

На уроках и дополнительных занятий применять «Карточки помощи», «Памятки для учащихся», шире использовать игровые задания, которые дают возможность работать на уровне подсознания. В работе создаются специальные ситуации успеха.

При опросе слабоуспевающим школьникам дается примерный план ответа, разрешается пользоваться планом, составленным дома, больше времени готовиться к ответу у доски, делать предварительные записи, пользоваться наглядными пособиями и пр.

Ученикам задаются наводящие вопросы, помогающие последовательно излагать материал.

Периодически проверяется усвоение материала по темам уроков, на которых ученик отсутствовал по той или иной причине.

В ходе опроса и при анализе его результатов обеспечивается атмосфера доброжелательности.

В процессе изучения нового материала внимание слабоуспевающих учеников концентрируется на наиболее важных и сложных разделах изучаемой темы, учитель чаще обращается к ним с вопросами, выясняющими степень понимания учебного материала, стимулирует вопросы учеников при затруднениях в усвоении нового материала.

В ходе самостоятельной работы на уроке слабоуспевающим школьникам даются задания, направленные на устранение ошибок, допускаемых ими при ответах или в письменных работах: отмечаются положительные моменты в их работе для стимулирования новых усилий, отмечаются типичные затруднения в работе и указываются способы их устранения, оказывается помощь с одновременным развитием самостоятельности в учении. При организации

домашней работы для слабоуспевающих школьников подбираются задания по осознанию и исправлению ошибок: проводится подробный инструктаж о порядке выполнения домашних заданий, о возможных затруднениях, предлагаются (при необходимости) карточки-консультации, даются задания по повторению материала, который потребуется для изучения новой темы. Объем домашних заданий рассчитывается так, чтобы не допустить перегрузок.

### ***9 Памятка «Психотерапия неуспеваемости»***

1. Правило первое: «Не бей лежачего». Двойка - достаточное наказание, и не стоит наказывать за одни и те же ошибки. Оценку своих знаний ребенок уже получил, и от вас он ждет спокойной помощи, а не новых попреков.

2. Правило второе: «Не более одного недостатка в минуту». Чтобы избавить ребенка от недостатков, замечайте не более одного недостатка в минуту. Знайте меру. Иначе ребенок просто «отключится», перестанет реагировать на такие речи, станет нечувствителен к вашим оценкам. Конечно, это очень трудно, но по возможности выберите из множества недостатков ребенка тот, который сейчас для вас особенно непереносим, который вы хотите ликвидировать в первую очередь и говорите только о нем. Остальное же будет преодолено позже, либо просто окажется несущественным.

3. Правило третье: «За двумя зайцами погонишься...» Посоветуйтесь с ребенком и начните с ликвидации тех учебных трудностей, которые наиболее значимы для него самого. Здесь вы скорее встретите понимание и единодушие. Если вас обоих беспокоит прежде всего скорость чтения, не требуйте от ребенка одновременно выразительности и пересказа.

4. Правило четвертое: «Хвалить исполнителя, критиковать исполнение». Оценка должна иметь точный адрес. Ребенок обычно считает, что оценивают всю его личность. В ваших силах помочь ему отделить оценку его личности от оценки его работы. Адресовать к личности надо похвалу. Положительная оценка должна относиться к человеку, который стал чуточку знающим и умелым. Если благодаря такой вашей похвале ребенок начнет уважать себя за такие качества, то вы заложите еще одно важнейшее основание желая учиться. Но при такой персональной похвале критика должна быть как можно более безличной: «такие задачи надо решать не в одно действие, а в два». Эта форма отрицательных оценок стимулирует исправление ошибок, но не сказывается отрицательно на отношении ребенка к знаниям, его вере в успех.

5. Правило пятое: «Оценка должна сравнивать сегодняшние успехи ребенка с его собственными вчерашними неудачами». Не надо сравнивать достижения ребенка с государственными нормами оценивания или успехами соседа по парте. Ведь даже самый



малый успех ребенка – это реальный успех, победа над собой, и она должна быть замечена и оценена по заслугам.

6. Правило шестое: «Не скупитесь на похвалу». Нет такого двоечника, которого не за что было бы похвалить. Выделите из потока неудач крошечный островок, соломинку успеха, и у ребенка возникнет плацдарм, с которого можно вести наступление на незнание и неумение. Ведь взрослые упрёки: «Не сделал, не старался, не учил» порождают эхо: « Не хочу, не могу, не буду!»

7. Правило седьмое: «Техника оценочной безопасности». Оценивать детский труд надо очень дробно, дифференцированно. Здесь не годится глобальная оценка, в которой соединены плоды очень разных усилий ребенка – и правильность вычислений, и умение решать задачи определенного типа, и грамотность записи, и внешний вид работы. При дифференцированной оценке у ребенка нет ни иллюзий полного успеха, ни ощущения полной неудачи. Возникает самая деловая мотивация учения: «Еще не знаю, но могу и хочу знать».

8. Правило восьмое: «Ставьте перед ребенком предельно конкретные и реальные цели». Тогда он попытается их достигнуть. Не искушайте ребенка невыполнимыми целями, не толкайте его на путь заведомого вранья. Если он сделал в диктанте девять ошибок, не берите с него обещания постараться следующий раз написать без ошибок. Договоритесь, что их будет не более семи, радуйтесь вместе с ребенком, если это будет достигнуто.

9. Правило девятое: «Ребенок должен быть не объектом, а соучастником оценки». Ребенка следует учить самостоятельно оценивать свои достижения. Умение себя оценивать является необходимым компонентом умения учиться – главным средством преодоления учебных трудностей. Приучение к самооценке начните с дифференциации. Самооценка ребенка, воспитанного на принципах безболезненного (дифференцированного) оценивания, сделает его относительно защищенным от сурового несовершенства школьной отметочной системы. Отдельной отметки заслуживает красота, скорость выполнения, ошибки на «невнимание» и ошибки «на правила», и то, что ребенок сел за уроки вовремя и без напоминаний.

10. Правило десятое: «Оценка должна выразаться в каких-либо зримых знаках». Очень важно, чтобы оценка выражалась не только в словах, но была материализована в каких-либо зримых знаках. Для этого используйте графики, таблицы, линейки и т. п., которые помогут наглядно сравнить вчерашние и сегодняшние достижения ребенка.

### ***10 Программа деятельности классного руководителя со слабоуспевающими учащимися***

С целью предупреждения снижения успеваемости и повышения уровня и качества обученности школьников усилить работу со слабоуспевающими учащимися, используя эффективные формы контроля.

Взять под систематический контроль посещаемость учениками уроков, дополнительных занятий ШК.

Наметить пути создания успешности для этих учащихся, работать в контакте: классный руководитель – учащийся – родители – преподаватели.

В работе с родителями: поддерживать связь, привлекая их к занятиям с ребёнком дома, проводить беседы, давать советы и рекомендации по улучшению успеваемости.

Работать над выработкой сознательной учебной дисциплины учащихся, развивать положительную мотивацию в обучении.

### ***11 Организация работы со слабоуспевающими и неуспевающими учащимися на уроке***

В последнее время психологи и педагоги вместе с медиками отмечают неуклонный рост числа детей с проблемами общего поведения и обучения. И как отмечалось на предыдущем педсовете, в нашей школе есть неуспевающие, а слабоуспевающих и того больше. Давайте попробуем разобраться, с чем же это связано?

Специалисты отмечают, что негативные изменения экологической и социально-экономической ситуации в стране ухудшают соматическое и нервно-психическое здоровье школьников, а в условиях интенсификации обучения и перегруженности школьных программ значительно возрастает число неуспевающих.

Однако никак нельзя сбрасывать со счёта и социально-психологический фактор неуспеваемости. Ведь ребёнок обучается в коллективе, в котором постоянно происходит подкрепляемое оценками учителя сравнение детей между собой. Неуспевающий ученик выставляется как бы на «обозрение» сверстников и практически ежедневно переживает ситуацию неуспеха. Всё это, естественно не способствует его личностному становлению и развитию. Становится очевидным, что часть вины за такое большое количество двоечников ложится на наши плечи, плечи педагогов.

Ещё древние мудрецы говорили: «Увидеть и понять проблему – наполовину решить её, если же не видишь проблему, это значит, что она в тебе самом». Актуальная проблема нашей школы – «не потерять», «не упустить» учащихся с низкими учебными возможностями. Для этого, впрочем, как всегда с учётом нашей профессии, необходимо ответить как минимум на три вопроса: **Кого учить? Чему учить? Как учить?**

#### **Кого учить? Особенности неуспевающих учащихся:**

- низкий уровень знаний, как следствие этого низкий уровень интеллектуального развития;
- отсутствие познавательного интереса;
- не сформированы элементарные организационные навыки;
- учащиеся требуют индивидуального подхода с психологической и педагогической (в плане обучения) точки зрения;
- нет опоры на родителей как союзников учителя – предметника;
- дети, в основном, из асоциальных семей;
- отсутствие адекватной самооценки со стороны учащихся;
- частые пропуски уроков без уважительной причины, что приводит к отсутствию системы в знаниях и как следствие этого - низкий уровень интеллекта.

Отставание ученика в усвоении конкретного учебного предмета можно обнаружить по следующим признакам:

#### **1. Низкий уровень умственного развития.**

##### **Причины:**

- педагогическая запущенность;
- частые заболевания;
- пропуски занятий;
- органические нарушения центральной нервной системы и головного мозга.

##### **Проявляется:**

- не умеет устанавливать причинно-следственные связи;
- учитывать все признаки предмета или явления;
- видеть общее и т. д.

#### **2. Несформированность учебных навыков. Ребенок не умеет учиться:**

- работать с текстом;
- выделять главное, существенное;
- не может организовать свое время и распределить усилия и т. д.

### **3. Дефицит внимания с гиперактивностью.**

#### **Характеризуется:**

- отвлекаемостью;
- подвижностью;
- неусидчивостью и т. д.

### **4. Отсутствие познавательного интереса.**

Обусловлено:

- с ребенком никто не занимался, не развивал его познавательные способности;
- ему мало что интересно, он не посещает кружки и секции, не читает книг, а предпочитает пустое время препровождение.

### **5. Несформированность произвольной сферы.**

Проявляется в том, что ученик делает то, что ему нравится и не способен прилагать волевые усилия для выполнения учебных задач.

### **6. Конфликтные отношения**

- со сверстниками;
- учителями;
- отказ от усилий в учебной деятельности.

### **7. Низкий познавательный интерес**

Не срабатывают карательные меры (двойки, наказания и т. д.) Ребенок нуждается в поддержке, показе того, что он состоятелен в других видах деятельности.

Полезно включить занимательные задачи и головоломки, интересные рассказы, обеспечить “эффект новизны” при решении учебных задач.

### **8. Низкий уровень развития словесно-логического мышления**

Необходимо делать большой упор на наглядность в решении и изложении учебного материала, обеспечивая реализацию принципа доступности учебного материала.

### **9. Низкая работоспособность: утомляемость, истощаемость, медленный темп работы**

#### **Чему учить?**

Необходимо выяснить причину отставания, определить действительный уровень его знаний, после чего “возвратить его” на ту ступень обучения, где он будет соответствовать требованиям программы, Государственным Образовательным Стандартам.

#### **Как учить?**

Продумать и осуществить индивидуальный план обучения.

§ Чтобы предотвратить неуспеваемость, надо своевременно выявлять образовавшиеся пробелы в знаниях, умениях и навыках учащихся и организовать своевременную ликвидацию этих пробелов.

§ Нужно установить правильность и разумность способов учебной работы, применяемых учащимися, и при необходимости корректировать эти способы. Нужно систематически обучать учащихся общеучебным умениям и навыкам.

§ Нужно так организовать учебный процесс, жизнь учащихся в школе и в классе, чтобы вызвать и развить у учащихся внутреннюю мотивацию учебной деятельности, стойкий познавательный интерес к учению.

#### **Давайте посмотрим, как можно помочь слабоуспевающему ученику:**

§ Для закрепления необходимо более длительное время и больший объем решаемых задач.

§ Учитель для себя и для ученика должен сформулировать минимум знаний и навыков, который должен усвоить ученик.

#### **Как повысить работоспособность:**

- разнообразить виды деятельности;
- проветривать кабинет;
- проводить физ. минутки;
- всегда надо помнить о соблюдении принципа необходимости и достаточности.

#### **Виды работ со слабоуспевающими учениками**

- карточки для индивидуальной работы;
- задания с выбором ответа;
- деформированные задания;
- “разрезные” теоремы;
- перфокарты;
- карточки – тренажеры;
- творческие задания;
- “карточки-информаторы”;
- “карточки-с образцами решения”;
- “карточки-конспекты”.

#### **Учитель должен:**

- знать психическое развитие ребёнка:
  - восприятие (каналы – кинестетический, слуховой, визуальный);
  - внимание (произвольное, произвольное, постпроизвольное);
  - память (вербальная, невербальная);
- стремиться понять и принять каждого ребёнка;
- создать спокойную обстановку и благоприятный психологический климат на уроке;
- проявлять разумную требовательность, неиссякаемое терпение, справедливую строгость, веру в возможности ученика;
- уметь встать на позиции ученика;
- уметь вести непринуждённый диалог;
- стремиться к внешней занимательности;
- использовать средства невербального общения (опорные сигналы, рисунки, таблицы, схемы, план);
- уметь работать со словарями и другим справочным материалом;
- в обучении применять опережающее обучение, различные формы групповой работы. взаимопрос, самоконтроль, конспекты-блоки по разным темам, использование их на разных этапах обучения;
- при формулировании целей урока включать как приоритетный коррекционно – развивающий аспект (работа по развитию надпредметных способов деятельности, развитию психических процессов);
- рационально распределять учебный материал (трудное – сначала!);
- применять частую смену видов деятельности на уроке;
- многократно проговаривать и закреплять материал урока;
- стремиться к алгоритмизации деятельности .

В работе со слабыми учащимися учитель должен опираться на следующие **правила, разработанные психологами:**

1. Не ставить слабого в ситуацию неожиданного вопроса и не требовать быстрого ответа на него, давать ученику достаточно времени на обдумывание и подготовку.
2. Желательно, чтобы ответ был не в устной, а в письменной форме.
3. Нельзя давать для усвоения в ограниченный промежуток времени большой, разнообразный, сложный материал, нужно постараться разбить его на отдельные информационные куски и давать их постепенно, по мере усвоения.
- 4 Не следует заставлять таких учеников отвечать на вопросы по новому, только что усвоенному материалу, лучше отложить опрос на следующий урок, дав возможность ученикам позаниматься дома.
5. Путём правильной тактики опросов и поощрений (не только оценкой, но и замечаниями типа «отлично», «молодец», «умница» и т. д.) нужно формировать у таких учеников уверенность в своих силах, в своих знаниях, в возможности учиться. Эта уверенность поможет ученику в экстремальных стрессовых ситуациях сдачи экзаменов, написания контрольных работ и т. д.

6. Следует осторожнее оценивать неудачи ученика, ведь он сам очень болезненно к ним относится.

7. Во время подготовки учеником ответа нужно дать ему время для проверки и исправления написанного.

8. Следует в минимальной степени отвлекать ученика, стараться не переключать его внимание, создавать спокойную, не нервную обстановку.

Учащиеся любят то, что понимают, в чем добиваются успеха, что умеют делать.

Любому ученику приятно получать хорошие оценки, даже нарушителю дисциплины. Важно, чтобы с помощью товарищей, учителей он добивался первых успехов, и чтобы они были замечены и отмечены, чтобы он видел, что учитель рад его успехам, или огорчен его неудачами. Как этого добиться?

Здесь не обойтись без дифференцированного подхода в обучении.

**Дифференцированный подход** может быть осуществлен на любом из этапов урока:

- при закреплении;
- при проверке домашнего задания;
- при самостоятельной работе.

**Дифференцированный подход** к обучению предусматривает использование соответствующих дидактических материалов:

- специальных обучающих таблиц, плакатов и схем для самоконтроля;
- карточек – заданий, определяющих условие предлагаемого задания,
- карточек с текстами получаемой информации, сопровождаемой необходимыми разъяснениями, чертежами;
- карточек, в которых показаны образцы того, как следует вести решения;
- карточек-инструкций, в которых даются указания к выполнению заданий.

Как же наиболее рационально организовывать дифференцируемую работу учащихся на уроках и при выполнении домашних заданий? Можно предложить следующие рекомендации по рациональному применению дифференциального подхода.

1. Трёхвариантные задания по степени трудности – облегченный, средний и повышенный (выбор варианта предоставляется учащемуся).
2. Общее для всей группы задание с предложением системы дополнительных заданий все возрастающей степени трудности.
3. Индивидуальные дифференцированные задания.
4. Групповые дифференцированные задания с учётом различной подготовки учащихся (вариант определяет учитель).
5. Равноценные двухвариантные задания по рядам с предложением к каждому варианту системы дополнительных заданий все возрастающей сложности.
6. Общие практические задания с указанием минимального количества задач и примеров для обязательного выполнения.
7. Индивидуальные групповые задания различной степени трудности по уже решенным задачам и примерам.
8. Индивидуально-групповые задания, предлагаемые в виде запрограммированных карточек.

**Необходимо создать на уроке ситуацию успеха:**

- помочь сильному ученику реализовать свои возможности в более трудоемкой и сложной деятельности;
- слабому – выполнить посильный объем работы.

Решению этих и других проблем может служить правильно организованная учителем поурочная система работы, основанная на личностно – ориентированной педагогике и использование такой **базовой технологии**, как **обучение в сотрудничестве**. Главная идея обучения в сотрудничестве – учиться вместе, а не просто выполнять вместе. Метод обучения в команде – как вариант обучения в сотрудничестве. По этому методу класс разбивается на **3–4 команды разного уровня**. Выбирается капитан, который ведет подсчет баллов,

заработанных каждым учеником и всей команды в целом. “Награды” команды получают одну на всех в виде оценки в соответствии с набранным количеством баллов. “Индивидуальная” ответственность каждого ученика означает, что успех или неуспех всей группы зависит от удач или неудач каждого его члена. Это стимулирует всю команду следить за успехами друг друга и приходить на помощь своему товарищу. Равные возможности для достижения успеха обеспечиваются тем, что **каждая команда получает задания разного уровня**. Это дает сильным, средним и отстающим ученикам равные возможности в получении очков для своей команды. **Позволяет отстающим ученикам чувствовать себя полноправными членами команды и стимулирует желание учиться.**

Даже индивидуальная самостоятельная работа для слабых учеников становится как бы частицей самостоятельной коллективной работы. Они используют знания, полученные и обработанные всей группой.

Часто перед многими учениками стоит проблема общения ученик–учитель. Им трудно бывает задать вопрос, попросить объяснить снова из-за индивидуальных особенностей личности. У одноклассников проще спросить непонятное, получить консультацию и попросить объяснить. Значит, надо организовать работу так, чтобы в нужный момент на помощь мог прийти одноклассник, чтобы можно было спросить, выяснить, и при этом не было страшно получить неудовлетворительную оценку. Этому способствует **групповая форма работы**. Класс разбивается на несколько групп по 4 человека. Дети **в группы организованы с разным уровнем развития**: средний–низкий, высокий–средний. В группе назначается старший, который помогает учителю в организации работы, проставляет оценки. Все группы получают задания. Задания выполняют все в группе, при этом идет обсуждение, опрос друг друга, решение задачи различными способами с последующим обсуждением и т.д. Каждый участвует в работе, вносит свой посильный вклад; сильный объясняет слабому, каждый поднимается на ступеньку выше. Затем группа должна защитить перед классом свое решение. Выслушав все группы или часть групп, учащиеся приходят к общему выводу. Таким образом, абсолютно все ученики все полезное время потратили на достижение главной цели урока. Учитель направляет работу, частично помогает, корректирует. Создаются благоприятные условия для:

- понимания ученика и уважения к ученику (ученик чувствует себя значимым и полезным, с ним совещаются, разговаривают);
- помощи со стороны учащихся и учителя при необходимости (помощь незаметная, грамотная, посильная);
- для того, чтобы ученик в конце урока получил удовлетворительную оценку за свой труд.

При этом при групповой работе труд ученика оценивается двумя видами оценки: самооценка, оценка группы. Ученик сам себе выставляет оценку за работу на каком-то этапе урока, критерий самооценки предлагает учитель. Оценка группы выставляется после обсуждения членами группы вклада каждого ученика при изучении какого-нибудь вопроса.

Для разнообразия учебных будней учителя часто используют **разнообразные формы и жанры урока**.

В большинстве случаев такие уроки реально повышают эффективность обучения, но превратить каждый урок в фейерверк чудес и развлечений чревато потерей ответственного отношения к обучению вообще. Подобные уроки утрачивают свою эффективность, если педагог и учащиеся увлекаются внешней, сюжетной стороной урока в ущерб обучающей компоненте. Современному учителю в своей практике необходимо использовать технологии, отвечающие потребностям общества. Одной из таких **технологий** является **проектное обучение**. Метод проектов рассматривается как способ актуализации и стимулирования познавательной деятельности учащихся. Что так необходимо в работе с неуспевающими и слабоуспевающими учащимися.

При работе над проектом у учащихся не только систематизируются и обобщаются полученные знания на уроках, но и развивается внимание. Проектно-исследовательская деятельность позволяет школьникам на практике применить знания, полученные на уроках.

Ещё одна современная технология - технология “полного усвоения”.

На протяжении трехсот лет идеалом для всех ступеней образовательной лестницы являются слова Я.А. Коменского “Всех учить всему!”. Но реально ли решить эту задачу? Как не потерять слабых и не навредить сильным?

Суть технологии “полного усвоения” выражается в следующем. По наблюдению ученых, в зависимости от интеллектуальных способностей разным ученикам требуется разное время для овладения одним и тем же учебным материалом. Однако традиционно организованный учебный процесс игнорирует эту реальность и требует, чтобы все ученики выучили весь материал к заданному сроку, одинаковому для всех. Но многие не успевают выучить, и потому полностью усваивают материал далеко не все. Недостаток времени является главной причиной “хромоющих” знаний. В результате нужно так индивидуализировать занятия, чтобы каждый ученик получил столько времени, сколько надо для полного усвоения материала.

Цель такого обучения состоит в создании системы психолого-педагогических условий, позволяющих в едином классном коллективе работать с ориентацией не на “усредненного” ученика, а с каждым в отдельности с учетом индивидуальных познавательных возможностей, потребностей и интересов.

Если считать, что блок уроков – это фрагмент процесса обучения, в течение которого учащиеся усваивают некоторую отдельную порцию учебного материала, то этапы освоения изучаемого материала можно представить в виде следующей таблицы.

Отметим, что технология позволяет ученику при возможности и возникшем интересе перейти на более высокий уровень на любом этапе обучения.

**Таким образом, дифференциация способствует индивидуализации обучения, и соответственно к концу изучения темы каждый оказывается на том уровне, на котором он может или желает оказаться за отведенное на данную тему время.**

Все наши дети очень разные: одни яркие, талантливые, другие не очень. Но каждый ребенок должен самореализоваться.

1. Ф.И.О. ученика \_\_\_\_\_
2. Класс \_\_\_\_\_
3. По каким предметам не успевает \_\_\_\_\_
4. Поведение ученика \_\_\_\_\_
5. Причины, которые привели к плохой успеваемости \_\_\_\_\_
6. Какие средства (дидактические, воспитательные, учебные, внеклассные, дополнительные занятия) используются в работе с учеником \_\_\_\_\_
7. Кто привлечен к работе по преодолению неуспеваемости ученика \_\_\_\_
8. Сколько времени длится эта работа \_\_\_\_\_
9. Какие изменения наблюдаются, есть ли результаты работы \_\_\_\_\_

1. При опросе слабоуспевающих учащихся:

- больше времени давать для подготовки, предлагать краткий план ответа, разрешать иметь свой план ответа
- выдать схемы, плакаты, помогающие систематизировать ответ
- чаще задавать вопросы при фронтальных беседах
- опрос слабоуспевающих полезно сочетать с самостоятельной работой остальных учащихся, чтобы можно было провести индивидуальную работу, помочь наводящими вопросами показать свои знания, предупредить новое отставание.

2. Объяснение нового материала:

- применять специальные приемы для поддержания внимания

- четко формулировать цели и задачи предстоящих занятий, добиваться понимания материала каждым слабоуспевающим
  - выделять объекты, на которых должно быть сосредоточено внимание учащихся, устранять все посторонние раздражители
  - разнообразить методы обучения и виды учебной деятельности, создавать проблемные ситуации
  - повышать интерес учащихся к теме
  - предупреждать утомление учащихся.
3. Организация самостоятельной работы:
    - задания разбивать на этапы, дозы с применением конкретных инструкций
    - поощрять первые самостоятельные шаги, чтоб ученик почувствовал радость учения, удовольствие, а не трудность и огорчение.
  4. При сообщении домашнего задания:
    - найти конкретный параграф учебника
    - ознакомиться с текстом задачи, с описанием опыта, с заданием к упражнению...
    - предложить задать вопросы
    - дать карточки консультативного характера с планом выполнения работы, с указанием, где прочитать в учебнике разъяснения при затруднении
    - учитывать дозировку домашнего задания /уровень репродуктивный/.
  5. Применение разноуровневых контрольных работ.
  6. Отражение работы со слабоуспевающими в поурочных планах.
  7. Наличие тематического учета знаний. Выявление причин неуспеваемости.
  8. Ведение тетрадей систематического учета знаний.

**12 План работы учителей начальных классов со слабоуспевающими и неуспевающими обучающимися**

Мероприятия	Срок
1. Составить список слабоуспевающих учащихся по преподаваемым предметам. Информацию сдать завучу	Сентябрь
2. Проведение контрольного среза знаний учащихся класса по основным разделам учебного материала предыдущих лет обучения. Цель: а) Определение фактического уровня знаний детей. б) Выявление в знаниях учеников пробелов, которые требуют быстрой ликвидации.	Сентябрь
3. Провести собеседование с классными руководителями по поводу выяснения причины их отставания. Установление причин отставания слабоуспевающих учащихся через беседы со школьными специалистами: классным руководителем, психологом,	Сентябрь
4. Встречи с отдельными родителями и беседы с самими учащимися	В течение учебного года.



5. Участие в обсуждение вопросов работы со слабыми учащимися и обмен опытом с коллегами (на педсовете, Малых педсоветах, ШМО)	В течение учебного года.
6. Составление плана работы по ликвидации пробелов в знаниях отстающего ученика на текущую четверть.	Сентябрь, обновлять по мере необходимости.
7.Используя дифференцированный подход при организации самостоятельной работы на уроке, включать посильные индивидуальные задания слабоуспевающему ученику, фиксировать это в плане урока, чтобы не забыть.	В течение учебного года.
8. Вести обязательный тематический учет знаний слабоуспевающих учащихся класса при анализе тематического учет знаний по предмету детей всего класса.	В течение учебного года.
9. Отражать индивидуальную работу со слабым учеником в рабочих или специальных тетрадях по предмету.	В течение учебного года.

**Только при выполнении всех пунктов учитель имеет право выставить учащемуся за четверть неудовлетворительную оценку**

Утверждаю  
директор \_\_\_\_\_  
« \_\_\_\_\_ » \_\_\_\_\_ 20 \_\_\_\_ г.

График

индивидуальной работы со слабоуспевающими учащимися

\_\_« \_\_\_\_ » класса по \_\_\_\_\_ на 2021-2022 учебный год  
предмет \_\_\_\_\_

№ п/п	Список учащихся	Дни недели				
		Понедельн.	Вторник	Среда	Четверг	Пятница

Учитель \_\_\_\_\_

предмет \_\_\_\_\_

Ф.И.О. \_\_\_\_\_ Подпись \_\_\_\_\_

**План индивидуальной работы со слабоуспевающими учащимися.(образец)**

ФИО учителя .....

Фамилия ученика (класс).....

Предмет .....

Пробелы в знаниях уч-ся (тема, проблема) .....

Планируемые мероприятия. Сроки их реализации.

1.Индивидуальные дополнительные занятия.	Тематика занятий.
2.Дифференцированные задания.	Указать методическое пособие.
3.Дифференцированный контроль знаний.	Сроки. Темы.
4.Работа с дневником и тетрадью.	
5.Консультации для родителей.	Дата. Тема.
6.Создание ситуации успеха на уроке	



## **ПРОГРАММА ДЕЯТЕЛЬНОСТИ КЛАССНОГО РУКОВОДИТЕЛЯ**

⇒ Классный руководитель обязан выявлять причины неуспеваемости учащегося.(методы работы: анкетирование ученика, анкетирование родителей, собеседование)

### ***Возможные причины неуспеваемости:***

- Пропуск уроков
  - Недостаточная работа дома
  - Слабые способности
  - Нежелание учить предмет
  - Недостаточная работа на уроке
  - Необъективность выставления оценок на уроке
  - Предвзятое отношение учителя на уроке
  - Большой объем домашнего задания
  - Недостаточное внимание учителя
  - Высокий уровень сложности материала
  - Другие причины
- ⇒ В случае пропуска учеником уроков классный руководитель должен провести с ним индивидуальную работу по выявлению причин отсутствия, немедленно проинформировать родителей об успеваемости ученика через запись в ученическом дневнике или иным способом.
- ⇒ В случае выявления недобросовестного выполнения домашнего задания или недостаточной работы на уроке классный руководитель обязан провести профилактическую работу с родителями.
- ⇒ В случае указания учащимся на завышение объема домашнего задания классный руководитель обязан обсудить этот вопрос с учителем – предметником или обратиться к директору школы, заместителю директора по УР, чтобы проверить соответствие домашнего задания существующим нормам.

## **ПРОГРАММА ДЕЯТЕЛЬНОСТИ УЧЕНИКА.**

- ❖ Ученик обязан выполнять домашние задания, письменные задания своевременно представлять учителю на проверку.
- ❖ Ученик обязан работать в течение урока и выполнять все виды упражнений и заданий на уроке.
- ❖ Ученик, пропустивший урок без уважительной причины, обязан самостоятельно изучить учебный материал, но в случае затруднения может обратиться к учителю за консультацией.

## ПРОГРАММА ДЕЯТЕЛЬНОСТИ РОДИТЕЛЕЙ

- Родители обязаны контролировать выполнение домашнего задания учеником, его посещаемость.
- Родители обязаны помогать ребенку в случае его длительного отсутствия по болезни или другим уважительным причинам в освоении пропущенного учебного материала путем самостоятельных занятий или консультаций с учителем- предметником.
- Родители ученика имеют право посещать уроки, по которым ученик показывает низкий результат
- Родители ученика в случае затруднения имеют право обращаться за помощью к классному руководителю, администрации школы.

## ПРОГРАММА ДЕЯТЕЛЬНОСТИ ЗАМЕСТИТЕЛЯ ДИРЕКТОРА ШКОЛЫ ПО УЧЕБНОЙ РАБОТЕ.

№п/п	Содержание мероприятия	Форма проведения	Сроки
1.	Взять на учет и составить список слабоуспевающих и неуспевающих учащихся по итогам предыдущего года обучения	Данные по неуспевающим и слабоуспевающим учащимся взять из сводной ведомости успеваемости за прошлый год. Форма списка может быть любой, см образец ниже.	Сентябрь
2	Провести собеседование с классными руководителями по поводу согласования и уточнения списка слабоуспевающих и неуспевающих учащихся. Выяснить причины их отставания.	Информацию предоставляют классные руководители.	Сентябрь-октябрь
3.	Провести собеседование с учителями- предметниками по согласованию и уточнению плана работы со слабоуспевающими и неуспевающими учащимися.	Предложить учителям представленный выше план работы. В план учителю включить обязательно: *контрольный срез знаний детей.	Сентябрь-октябрь





		<p>*индивидуальную работу по ликвидации пробелов.</p> <p>*ведение тематического учета знаний слабых детей.</p> <p>*ведение работ с отражением индивидуальных заданий.</p>	
4.	Собеседования с учителями по итогам четверти с просмотром ведения тематического учета знаний и тетрадей с результатами индивидуальной работы с ребенком.	Тематический учет знаний покажет, что западает у ученика, над чем должен индивидуально работать учитель. Если индивидуальная работа велась в рабочих тетрадях, то взять для сравнения тетрадь успевающего ученика и интересующего нас слабого. Будет ясно, велась ли индивидуальная работа и на каком уровне.	1,2, 3 и 4 четверти
5.	Индивидуальные беседы с учителями о состоянии дел у слабоуспевающих учащихся по результатам проведенных контрольных работ. Это выборочно.	Учителя-предметники представляют зам. дир. УВР для контроля графики контроля знаний и практических навыков учащихся (контрольных работ, срезов, творческих, тестов и др. видов работ в зависимости от предмета).	В течении года
6.	Индивидуальные беседы со слабоуспевающими	Удачны беседы с учеником, с целью поддержать его,	Ежемесячно

	учениками о состоянии их учебных дел.	показать, что все заинтересованы в его успехе.	
7.	Организация дополнительных занятий по запросам родителей.	Собеседование с учителями предметниками.	В течении года
8.	Проведение контрольного среза знаний учащихся класса по основным разделам учебного материала обучения. Цель: а) Определение фактического уровня знаний детей. б) Выявление в знаниях учеников пробелов, которые требуют быстрой ликвидации.	Тематический контроль	Сентябрь, декабрь, апрель
9.	Составление индивидуального плана работы по ликвидации пробелов в знаниях отстающего ученика на текущую четверть.		1 раз в четверти
10.	Использование дифференцированного подхода при организации самостоятельной работы на уроке (включать посильные индивидуальные задания слабоуспевающему ученику, фиксировать это в плане урока, <i>чтобы не забыть.</i> )	Посещение уроков, проверка поурочных планов учителей	По необходимости
11.	Ведение тематического учета знаний неуспевающих учащихся класса.	Проверка состояния учёта знаний неуспевающих	Ежемесячно
12.	Отражение индивидуальной работы со слабым учеником в рабочих или специальных тетрадях по предмету.	Проверка рабочих тетрадей неуспевающих учащихся	Ежемесячно



13.	Беседа с учащимся “Что мне мешает учиться?”	Собеседование с учащимися	В течении года
14.	Проверка занятости «трудных» в кружках и секциях	Проверка журналов кружковой работы	Сентябрь-январь
15.	Проверка рабочих тетрадей слабоуспевающих детей(выполнение домашних заданий, работа на уроке)	Контроль за ведением рабочих тетрадей	Ноябрь- февраль
16.	Индивидуальные беседы со слабоуспевающими детьми	Беседа.	По мере необходимости
17.	Проверка системы работы учителей со слабоуспевающими детьми	Персональный контроль - Посещение уроков	Ноябрь, март
18.	Контроль посещаемости слабоуспевающих учащихся	Собеседование с классными руководителями, проверка журналов	Ежедневно
19.	Организация классными руководителями взаимопомощи и шефства для слабоуспевающих.		По итогам четверти
20.	Педагогические консультации: «Как помочь ребенку учиться?»	Индивидуальная работа с родителями	По мере необходимости
21.	Опрос слабоуспевающих (накопление оценок)	Проверка классных журналов	Ежемесячно
22.	Проверка дневников учащихся	Запись домашних заданий, контроль со стороны родителей	Ежемесячно
23.	Работа учителей предметников с индивидуальными планами по работе с неуспевающими детьми	Текущий контроль	1 раз в четверть
24.	Выяснение причин опозданий и пропусков	Текущий контроль	В течение года
25.	Организация повторения в конце года.	Текущий контроль	апрель

## ПЛАНИРУЕМЫЙ РЕЗУЛЬТАТ:

-  Ликвидация неуспеваемости.
-  Повышение уровня ЗУН учащихся.
-  Повышение качества знаний учащихся.
-  Повышение мотивации к учению.

### Список учащихся ЧОУ, неуспевающих по отдельным предметам

№	Фамилия, имя неуспевающего ученика	Класс	Предмет	Педагог
1				
2				
3				
4				
5				
6				
7				
8				
9				



**Работа учителя за период контроля:**

с учащимся

---

---

---

с классным руководителем

---

---

---

с родителями

---

---

---

**Подпись учителя**\_\_\_\_\_

Утверждаю  
директор школы \_\_\_\_\_  
« \_\_\_\_\_ » \_\_\_\_\_ 20 \_\_\_\_ г.

**Проверка посещаемости занятий учащимся.**

**Фамилия, имя учащегося -**

\_\_\_\_\_

**Класс - \_\_\_\_\_ Классный руководитель -**

\_\_\_\_\_

**Сроки проверки: с \_\_\_\_\_ по \_\_\_\_\_ 20\_\_ г.**

**Цель проверки:** упорядочение посещаемости занятий учащимся, склонным к пропуску уроков без уважительных причин.

Дата	Пропущенные уроки	Причина

За период контроля пропущено \_\_\_\_\_ уроков,

из них по уважительной причине \_\_\_\_\_ уроков, по неуважительной причине \_\_\_\_\_ уроков.

Беседы с родителями

\_\_\_\_\_

Проверку проводил \_\_\_\_\_

Утверждаю  
директор школы \_\_\_\_\_  
« \_\_\_\_\_ » \_\_\_\_\_ 20 \_\_\_\_ г.

**Промежуточный контроль успеваемости и посещаемости занятий учащимся.**

Фамилия, имя учащегося \_\_\_\_\_

Класс \_\_\_\_\_ Классный руководитель \_\_\_\_\_

Период, за который проводится контроль:

с « \_\_\_\_\_ » \_\_\_\_\_ по « \_\_\_\_\_ » \_\_\_\_\_ 200 \_\_\_\_ г.

Предметы	Количество уроков за период контроля	Количество пропущенных уроков	Оценки за период контроля (включая к/р)	Оценки за контрольные работы

Подпись классного руководителя \_\_\_\_\_

## ОТЧЕТ

классного руководителя \_\_\_\_\_ «\_\_\_\_\_» класса

о работе со слабоуспевающими учащимися за \_\_\_\_\_ 201\_г.

Количество учащихся всего в классе	Количество слабоуспевающих учащихся	Посещения на дому		Проведение профилактических бесед		Связь с учителями-предметниками, контроль посещения доп. занятий по предметам		Результативность работы со с/у учащимися за прошедший месяц
		Ф.И. с/у учащегося	Дата посещения	Ф.И. с/у учащегося	Дата проведения беседы	Ф.И.О. учителя-предметника	Предмет	

Классный руководитель «\_\_\_\_\_» класса

подпись

Ф.И.О.

## ОТЧЕТ

учителя - предметника о работе со слабоуспевающими учащимися

по состоянию на \_\_\_\_\_

Ф.И.О. ученика	Причины неуспеваемости (учитель указывает самостоятельно выявленные причины)	Использованы виды опроса	Формы ликвидации пробелов	Результат работы

Учитель \_\_\_\_\_ Подпись \_\_\_\_\_



## Анкета

### (анализ причин неуспеваемости учащихся)

1. Ученик \_\_\_\_\_ класс \_\_\_\_\_ школа \_\_\_\_\_
  2. Состояние здоровья:
    - Слабое
    - Удовлетворительное
    - Хорошее
  3. Успеваемость в начальной школе и в последующих классах, повторные годы обучения
  4. Предметы, по которым возникла неуспеваемость: \_\_\_\_\_  
\_\_\_\_\_
  5. Причины неуспеваемости по мнению учителя \_\_\_\_\_  
\_\_\_\_\_
  6. Причины неуспеваемости по мнению ученика \_\_\_\_\_  
\_\_\_\_\_
  7. Знание учеником критериев оценивания \_\_\_\_\_
  8. Понимание изучаемого материала на уроках
    - Умение концентрировать внимание \_\_\_\_\_
    - Оперативное (быстрое) запоминание \_\_\_\_\_
    - Умение повторить изложенное
    - Умение самостоятельно выполнять задания на уроках
  9. Уровень развития учебных умений:
    - Чтение \_\_\_\_\_
    - Письмо \_\_\_\_\_
    - Счет \_\_\_\_\_
    - Речь \_\_\_\_\_
    - Понимание прочитанного \_\_\_\_\_
    - Умение преобразовать учебную информацию (выделение главного, систематизация, составление моделей информации) \_\_\_\_\_
    - Владение приемами развития памяти \_\_\_\_\_
    - Уровень ответов без конспектов \_\_\_\_\_
    - Владение методами выполнения творческих заданий (сравнение, определение причин и следствий, взаимосвязь, планирование деятельности)
  10. Посещение дополнительных занятий:
    - По предметам \_\_\_\_\_
    - Виды учебной деятельности на занятиях \_\_\_\_\_
    - Самостоятельные дополнительные занятия \_\_\_\_\_
  11. Выполнение домашних заданий:
    - Частота выполнения домашних занятий \_\_\_\_\_
    - Причины отсутствия домашних занятий \_\_\_\_\_
    - Последовательность выполнения домашних заданий \_\_\_\_\_
-

- виды учебной деятельности, которые вызывают затруднения \_\_\_\_\_

\_\_\_\_\_

- виды помощи при выполнении домашнего задания \_\_\_\_\_

\_\_\_\_\_

12. Дополнительные занятия в каникулярное время:

- Предметы \_\_\_\_\_

Виды занятий \_\_\_\_\_